

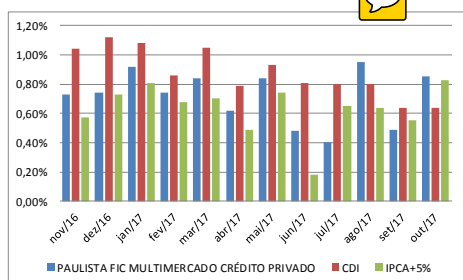
Características		Retorno (%)	Ano	12 meses	24 meses	36 meses	Início
Gestão: Itaú Unibanco	Público Alvo: Exclusivo previdenciário	Fundo	7,35%	8,98%	25,32%	45,69%	72,01%
Administrador: Itaú Unibanco	Objetivo: Obter ganhos de capital.	% do CDI	84,29%	80,61%	94,34%	105,98%	109,14%
Taxa de Administração: 0,04%	Política de Investimentos: Investe os seus recursos,	CDI	8,72%	11,14%	26,84%	43,11%	65,98%
Taxa de Administração (Máxima): Não possui	principalmente, em cotas de fundos que atuam em	IPCA	2,21%	2,71%	10,87%	21,88%	33,32%
Classificação Anbima: Multimercados Livre	diversos mercados, sem o compromisso de	IPCA + 5%	6,43%	7,85%	22,24%	41,09%	67,19%
Início do Fundo: 11/03/2013	concentração em fator de risco específico.	IMA-B	12,73%	14,84%	44,15%	55,47%	58,05%
		Poupança	5,74%	7,19%	16,16%	25,33%	39,33%

Retorno Mensal (%)	out/17	set/17	ago/17	jul/17	jun/17	mai/17	abr/17	mar/17	fev/17	jan/17	dez/16	nov/16
Fundo	0,85%	0,49%	0,95%	0,40%	0,48%	0,84%	0,62%	0,84%	0,74%	0,92%	0,74%	0,73%
% do CDI	132,81%	76,56%	118,75%	50,00%	59,26%	90,32%	78,48%	80,00%	86,05%	85,19%	66,07%	70,19%
CDI	0,64%	0,64%	0,80%	0,80%	0,81%	0,93%	0,79%	1,05%	0,86%	1,08%	1,12%	1,04%
IPCA	0,42%	0,16%	0,19%	0,24%	-0,23%	0,31%	0,14%	0,25%	0,33%	0,38%	0,30%	0,18%
IPCA+5%	0,83%	0,55%	0,64%	0,65%	0,18%	0,74%	0,49%	0,70%	0,68%	0,81%	0,73%	0,57%
IMA-B	-0,38%	1,81%	1,34%	4,00%	0,16%	-1,19%	-0,32%	1,04%	3,85%	1,87%	2,91%	-1,22%
Poupança	0,50%	0,50%	0,55%	0,56%	0,55%	0,58%	0,50%	0,65%	0,53%	0,67%	0,69%	0,64%

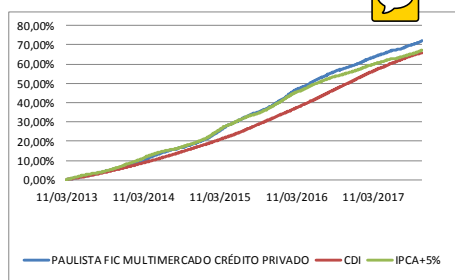
Risco x Retorno (12 meses)	Perda Máxima	VaR	Retorno Máximo	Retorno Mínimo	Número de Vezes Acima do Benchmark	Cota	PL (R\$ mil)	PL Médio (R\$ mil)
Fundo	-0,10%	0,15%	0,95%	0,40%	9	1,720147	R\$ 771.806,69	R\$ 673.189,00
IPCA+5%	-	0,06%	0,83%	0,18%	-	-	-	-

Gráficos

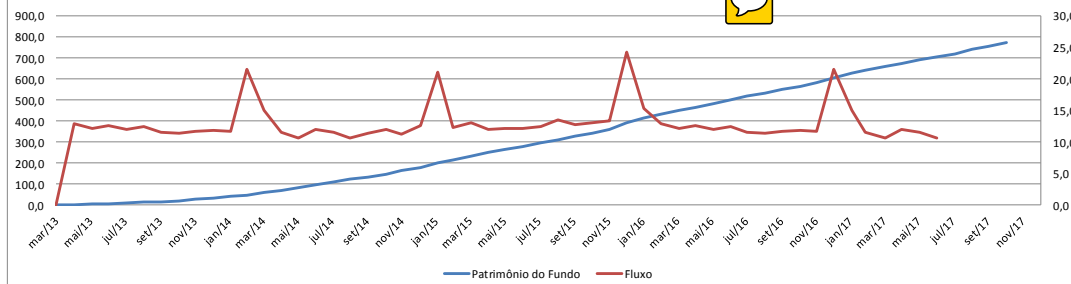
Retorno Mensal - Últimos 12 meses



Retorno Acumulado - Desde o Início



Evolução do Patrimônio e Captação (em Milhões R\$)



Composição da Carteira

Performance dos Fundos em Carteira	Nome	% PL	Mês		Ano		12 meses		Retorno (%) / % do Benchmark - IPCA+5%			
			Nominal	Relativo	Nominal	Relativo	Nominal	Relativo	Início	Início	12 meses	
	BELA CINTRA FI RENDA FIXA	50,81%	0,82%	127,83%	7,17%	82,23%	8,75%	78,60%	63,18%	110,15%	0,37%	R\$ 313.145.420,82
	HADDOCK FI RENDA FIXA	48,87%	0,89%	137,61%	7,58%	86,97%	9,26%	83,14%	37,15%	100,85%	0,46%	R\$ 356.183.954,32
	ITAÚ VERSO A FI RENDA FIXA REFERENCIADO DI	0,33%	0,65%	101,51%	8,85%	101,44%	11,25%	101,03%	106,90%	99,51%	0,14%	R\$ 12.349.826.785,51

Composição da Carteira Individual - Ativos (%)

Nome do Ativo	Participação do Ativo	Tipo de Aplicação
NTN-B	31,99%	Títulos Públicos
NTN-B - Venc.: 15/08/2050	25,25%	Títulos Públicos
NTN-B - Venc.: 15/05/2045	18,64%	Títulos Públicos
NTN-B - Venc.: 15/05/2019	11,48%	Títulos Públicos
NTN-B - Venc.: 15/05/2023	6,96%	Títulos Públicos
NTN-B - Venc.: 15/05/2055	1,89%	Títulos Públicos
NTN-B - Venc.: 15/05/2035	1,86%	Títulos Públicos
NTN-B - Venc.: 15/08/2026	1,57%	Títulos Públicos
Operações Compromissadas - LFT - Venc.: 01/03/2020	0,21%	Operações Compromissadas
LFT - Venc.: 01/09/2021	0,04%	Títulos Públicos
LFT - Venc.: 01/03/2023	0,03%	Títulos Públicos
Outros Valores a pagar	0,02%	Valores a pagar
LFT - Venc.: 01/03/2021	0,01%	Títulos Públicos
Operações Compromissadas - NTN-F - Venc.: 01/01/2025	0,01%	Operações Compromissadas
LFT - Venc.: 01/03/2022	0,01%	Títulos Públicos
LFT - Venc.: 01/09/2018	0,01%	Títulos Públicos
Outros Valores a receber	0,00%	Valores a receber
LFT - Venc.: 01/09/2020	0,00%	Títulos Públicos
Outras Disponibilidades	0,00%	Disponibilidades
LFT - Venc.: 01/03/2019	0,00%	Títulos Públicos
LFT	0,00%	Títulos Públicos
LFT - Venc.: 01/03/2020	0,00%	Títulos Públicos
LFT - Venc.: 01/09/2023	0,00%	Títulos Públicos