

Características		Retorno (%)	Ano	12 meses	24 meses	36 meses	Início
Gestão: Itaú Unibanco	Público Alvo: Exclusivo (Previdenciário)	Fundo	9,64%	10,40%	20,37%	37,51%	91,45%
Administrador: Itaú Unibanco	Objetivo: Obter ganhos de capital.	% do CDI	163,39%	160,73%	114,96%	109,54%	117,68%
Taxa de Administração: 0,04% ao ano	Política de Investimentos: Investe os recursos, principalmente, em cotas de fundos que atuam em diversos mercados, sem o compromisso de concentração em fator de risco específico.	CDI	5,90%	6,47%	17,72%	34,25%	77,72%
Taxa de Administração (Máxima): Não possui		IPCA	3,59%	4,05%	6,96%	14,44%	39,11%
Classificação Anbima: Multimercados Livre		IPCA + 5%	8,33%	9,25%	17,93%	32,48%	83,89%
Início do Fundo: 11/03/2013		IMA-B	11,22%	12,15%	29,10%	58,96%	75,89%
		Poupança	4,24%	4,68%	11,89%	21,23%	45,96%

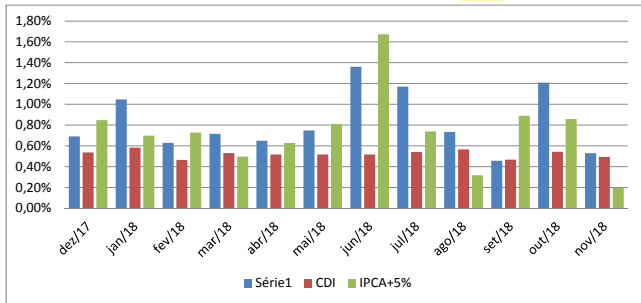
* C.S. MP 567/12

Retorno Mensal (%)	nov/18	out/18	set/18	ago/18	jul/18	jun/18	mai/18	abr/18	mar/18	fev/18	jan/18	dez/17
Fundo	0,53%	1,21%	0,46%	0,73%	1,17%	1,36%	0,75%	0,65%	0,72%	0,63%	1,05%	0,69%
% do CDI	107,13%	222,49%	97,48%	129,39%	215,60%	262,83%	144,50%	125,47%	135,85%	136,96%	181,03%	127,78%
CDI	0,49%	0,54%	0,47%	0,57%	0,54%	0,52%	0,52%	0,52%	0,53%	0,47%	0,58%	0,54%
IPCA	-0,21%	0,45%	0,48%	-0,09%	0,33%	1,26%	0,40%	0,22%	0,09%	0,32%	0,29%	0,44%
IPCA+5%	0,20%	0,86%	0,89%	0,32%	0,74%	1,67%	0,81%	0,63%	0,50%	0,73%	0,70%	0,85%
IMA-B	0,90%	7,14%	-0,15%	-0,45%	2,32%	-0,32%	-3,16%	-0,14%	0,94%	0,55%	3,40%	0,83%
Poupança *	0,37%	0,37%	0,37%	0,37%	0,37%	0,37%	0,37%	0,37%	0,39%	0,40%	0,40%	0,43%

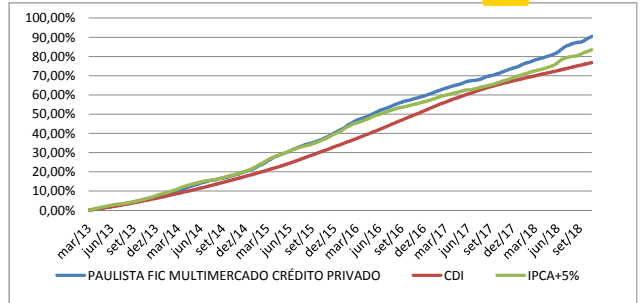
Risco x Retorno (12 meses)	Perda Máxima	VaR (21 du)	Retorno Máximo	Retorno Mínimo	Número de Vezes Acima do Benchmark	Cota	PL (R\$ mil)	PL Médio (R\$ mil)
Fundo	-0,07%	0,19%	1,36%	0,46%	7	1,914529	1.047.344	922.440
IPCA+5%	-	0,13%	1,67%	0,20%	-	-	-	-

Gráficos

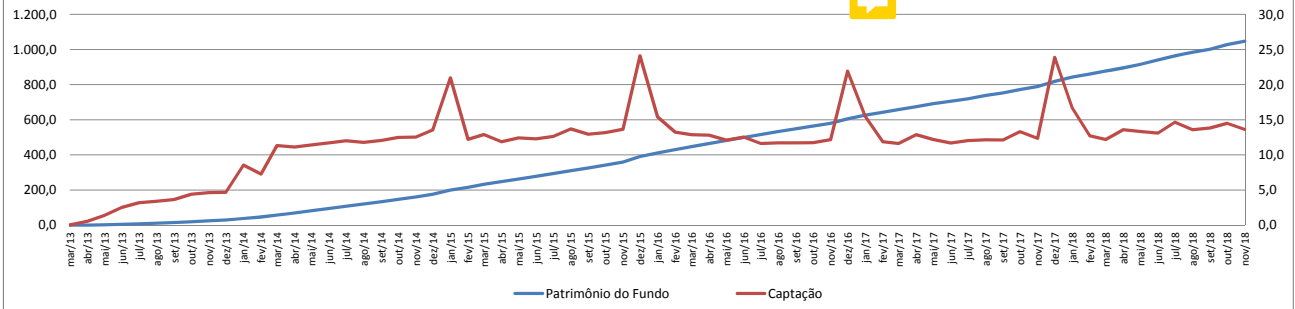
Retorno Mensal - Últimos 12 meses



Retorno Acumulado - Desde o Início



Evolução do Patrimônio e Captação (em Milhões R\$)



Composição da Carteira

Performance dos Fundos em Carteira	% PL	Mês		Ano		12 meses		Retorno Nominal em %		Retorno Relativo em % do CDI	
		Nominal	Relativo	Nominal	Relativo	Nominal	Relativo	Nominal	Relativo	Início	12 meses
BELA CINTRA FI RENDA FIXA	84,80%	0,58%	106,99%	9,57%	162,19%	10,31%	159,35%	81,46%	118,94%	0,38%	R\$ 595.644.584,12
ITAÚ HEDGE PLUS MULTIMERCADO FICFI	6,04%	-0,66%	-121,12%	14,28%	242,06%	14,91%	230,50%	119,76%	154,19%	5,02%	R\$ 356.741.814,95
ITAÚ VERSO A FI RENDA FIXA REF. DI	7,75%	0,49%	91,02%	5,90%	100,03%	6,47%	100,08%	121,54%	99,55%	0,16%	R\$ 18.339.756.681,48

Composição da Carteira Individual - Ativos (%)

Nome do Ativo	Participação do Ativo	Tipo de Aplicação
NTN-B - Venc.: 15/08/2050	27,52%	Títulos Públicos
NTN-B - Venc.: 15/05/2045	19,83%	Títulos Públicos
NTN-B	18,82%	Títulos Públicos
NTN-B - Venc.: 15/05/2019	8,74%	Títulos Públicos
NTN-B - Venc.: 15/05/2023	5,29%	Títulos Públicos
NTN-F - Venc.: 01/01/2025	4,22%	Títulos Públicos
Outros	15,58%	-

Novembro de 2018