

Características		Retorno (%)	Ano	12 meses	24 meses	36 meses	Início
Gestão: Itaú Unibanco	Público Alvo: Exclusivo (Previdenciário)	Fundo	5,26%	9,75%	20,44%	39,44%	83,80%
Administrador: Itaú Unibanco	Objetivo: Obter ganhos de capital.	% do CDI	165,69%	132,56%	96,62%	103,20%	114,58%
Taxa de Administração: 0,04% ao ano	Política de Investimentos: Investe os recursos, principalmente, em cotas de fundos que atuam em diversos mercados, sem o compromisso de concentração em fator de risco específico.	CDI	3,17%	7,35%	21,15%	38,22%	73,14%
Taxa de Administração (Máxima): Não possui		IPCA	2,60%	4,39%	7,52%	17,03%	37,78%
Classificação Anbima: Multimercados Livre		IPCA + 5%	5,14%	9,61%	18,54%	35,48%	78,47%
Início do Fundo: 11/03/2013		IMA-B	1,16%	8,20%	22,61%	43,12%	59,97%
		Poupança	2,32%	5,36%	13,60%	23,14%	43,28%

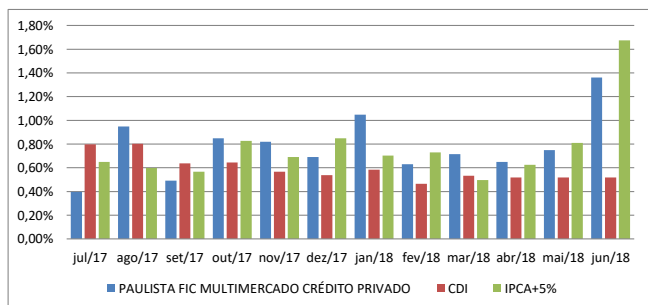
* Cf. MP 567/12

Retorno Mensal (%)	jun/18	mai/18	abr/18	mar/18	fev/18	jan/18	dez/17	nov/17	out/17	set/17	ago/17	jul/17
Fundo	1,36%	0,75%	0,65%	0,72%	0,63%	1,05%	0,69%	0,82%	0,85%	0,49%	0,95%	0,40%
% do CDI	262,83%	144,50%	125,47%	135,85%	136,96%	181,03%	127,78%	143,86%	132,81%	76,56%	118,75%	50,00%
CDI	0,52%	0,52%	0,52%	0,53%	0,47%	0,58%	0,54%	0,57%	0,64%	0,64%	0,80%	0,80%
IPCA	1,26%	0,40%	0,22%	0,09%	0,32%	0,29%	0,44%	0,28%	0,42%	0,16%	0,19%	0,24%
IPCA+5%	1,68%	0,81%	0,63%	0,50%	0,73%	0,70%	0,85%	0,69%	0,83%	0,57%	0,60%	0,65%
IMA-B	-0,32%	-3,16%	-0,14%	0,94%	0,55%	3,40%	0,83%	-0,76%	-0,38%	1,81%	1,34%	4,00%
Poupança*	0,37%	0,37%	0,37%	0,39%	0,40%	0,40%	0,43%	0,43%	0,47%	0,50%	0,55%	0,56%

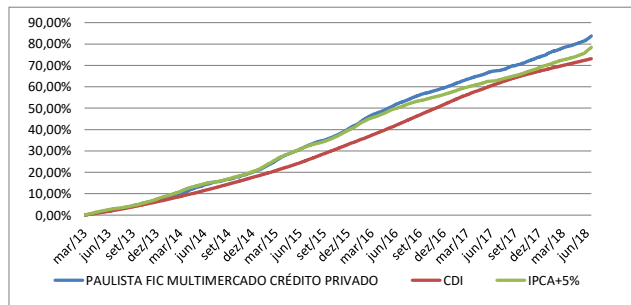
Risco x Retorno (12 meses)	Perda Máxima	VaR (21 du)	Retorno Máximo	Retorno Mínimo	Número de Vezes Acima do Benchmark	Cota	PL (R\$ mil)	PL Médio (R\$ mil)
Fundo	-0,10%	0,18%	1,36%	0,40%	6	1,838042	940.075	817.280
IPCA+5%	-	0,11%	1,68%	0,50%	-	-	-	-

Gráficos

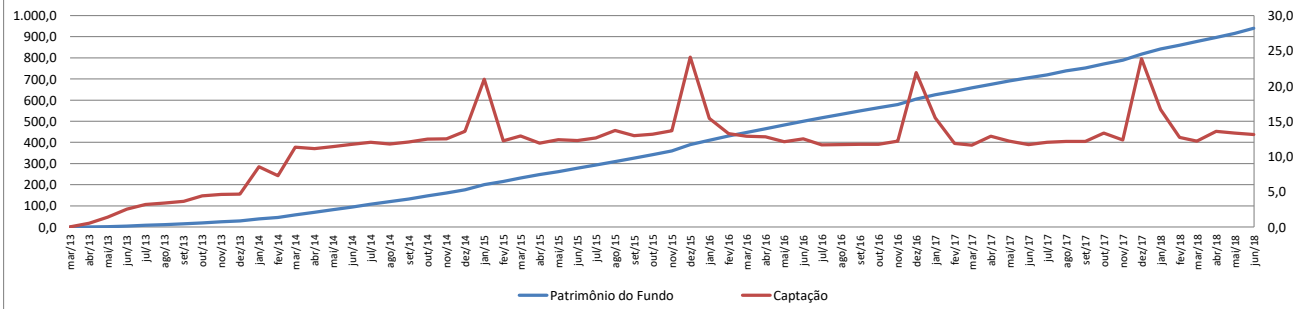
Retorno Mensal - Últimos 12 meses



Retorno Acumulado - Desde o Início



Evolução do Patrimônio e Captação (em Milhões)



Composição da Carteira

Performance dos Fundos em Carteira	% PL	Mês		Ano		12 meses		Retorno Nominal em % Retorno Relativo em % do CDI		Volatilidade	12 meses PL Médio
		Nominal	Relativo	Nominal	Relativo	Nominal	Relativo	Início	Início		
BELA CINTRA FI RENDA FIXA	56,77%	1,34%	258,60%	5,07%	159,73%	9,44%	128,36%	74,01%	115,37%	0,38%	R\$ 429.857.991,85
HADDOCK FI RENDA FIXA	36,39%	1,39%	269,48%	5,57%	175,55%	10,24%	139,29%	47,05%	110,08%	0,45%	R\$ 377.931.443,75
ITAÚ HEDGE PLUS MULTIMERCADO FICFI	6,57%	4,39%	849,40%	11,56%	364,26%	20,03%	272,34%	114,53%	156,69%	5,10%	R\$ 237.803.018,75
ITAÚ VERSO A FI RENDA FIXA REF. DI	0,27%	0,52%	100,24%	3,17%	99,88%	7,39%	100,54%	115,83%	99,53%	0,15%	R\$ 14.985.200.340,61

Composição da Carteira Individual - Ativos (%)

Nome do Ativo	Participação do Ativo	Tipo de Aplicação
NTN-B - Venc.: 15/08/2050	30,25%	Títulos Públicos
NTN-B - Venc.: 15/05/2045	21,80%	Títulos Públicos
NTN-B	20,69%	Títulos Públicos
NTN-B - Venc.: 15/05/2019	9,56%	Títulos Públicos
NTN-B - Venc.: 15/05/2023	5,79%	Títulos Públicos
Investimentos com peso menor de 3%	11,91%	-