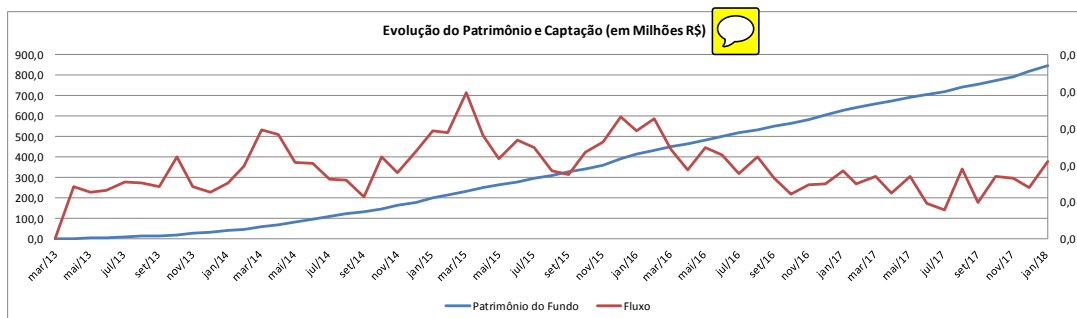
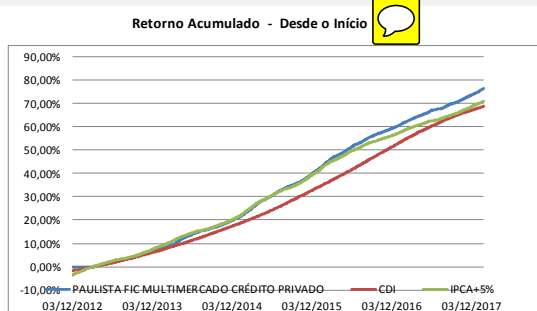
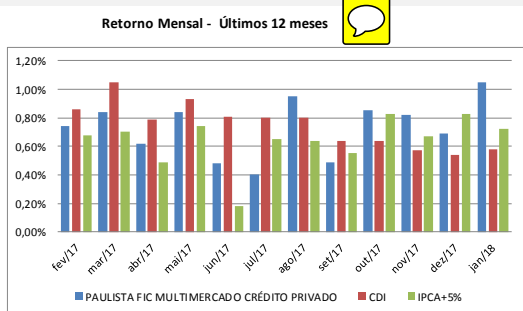


Características		Retorno (%)	Ano	12 meses	24 meses	36 meses	Início
Gestão: Itaú Unibanco	Público Alvo: Exclusivo previdenciário	Fundo	1,05%	9,26%	23,08%	44,43%	76,45%
Administrador: Itaú Unibanco	Objetivo: Obter ganhos de capital.	% do CDI	181,03%	97,06%	92,84%	106,44%	111,12%
Taxa de Administração: 0,04%	Política de Investimentos: Investe os seus recursos,	CDI	0,58%	9,54%	24,86%	41,74%	68,80%
Taxa de Administração (Máxima): Não possui	principalmente, em cotas de fundos que atuam em	IPCA	0,29%	2,91%	8,50%	20,32%	34,67%
Classificação Anbima: Multimercados Livre	diversos mercados, sem o compromisso de	IPCA + 5%	8,85%	8,00%	19,47%	38,87%	70,92%
Início do Fundo: 11/03/2013	concentração em fator de risco específico.	IMA-B	3,40%	14,42%	43,97%	53,05%	63,52%
		Poupança (Selic)	0,40%	6,42%	15,27%	24,73%	40,59%

Retorno Mensal (%)	jan/18	dez/17	nov/17	out/17	set/17	ago/17	jul/17	jun/17	mai/17	abr/17	mar/17	fev/17
Fundo	1,05%	0,69%	0,82%	0,85%	0,49%	0,95%	0,40%	0,48%	0,84%	0,62%	0,84%	0,74%
% do CDI	181,03%	127,78%	143,86%	132,81%	76,56%	118,75%	50,00%	59,26%	90,32%	78,48%	80,00%	86,05%
CDI	0,58%	0,54%	0,57%	0,64%	0,64%	0,80%	0,80%	0,81%	0,93%	0,79%	1,05%	0,86%
IPCA	0,29%	0,44%	0,28%	0,42%	0,16%	0,24%	0,19%	-0,23%	0,31%	0,14%	0,25%	0,33%
IPCA+5%	0,72%	0,83%	0,67%	0,83%	0,55%	0,64%	0,65%	0,18%	0,74%	0,49%	0,70%	0,68%
IMA-B	3,40%	0,83%	-0,76%	-0,38%	1,81%	1,34%	4,00%	0,16%	-1,19%	-0,32%	1,04%	3,85%
Poupança (Selic)	0,40%	0,43%	0,43%	0,47%	0,50%	0,55%	0,56%	0,55%	0,58%	0,50%	0,65%	0,53%

Risco x Retorno (12 meses)	Perda Máxima	VaR	Retorno Máximo	Retorno Mínimo	Número de Vezes Acima do Benchmark	Cota	PL (R\$ mil)	PL Médio (R\$ mil)
Fundo	-0,10%	0,16%	1,05%	0,40%	8	1,764498	R\$ 842.723,40	R\$ 725.418,53
IPCA+5%	-	0,29%	0,85%	0,18%	-	-	-	-

Gráficos



Composição da Carteira

Performance dos Fundos em Carteira	% PL	Mês		Ano		12 meses		Retorno (%) / % do Benchmark - IPCA+5%			
		Nominal	Relativo	Nominal	Relativo	Nominal	Relativo	Início	Início	12 meses	
BELA ONTRA FI RENDA FIXA	52,87%	1,03%	176,54%	1,03%	176,54%	9,05%	94,90%	67,32%	112,15%	0,38%	R\$ 352.467.030,28
HADDOCK FI RENDA FIXA	45,96%	1,08%	185,56%	1,08%	185,56%	9,58%	100,39%	40,80%	104,19%	0,45%	R\$ 369.459.803,07
ITAÚ VERSO A FI RENDA FIXA REFERENCIADO DI	1,17%	0,58%	100,02%	0,58%	100,02%	9,67%	101,37%	110,42%	99,52%	0,14%	R\$ 13.311.392.269,05

Composição da Carteira Individual - Ativos (%)

Nome do Ativo	Participação do Ativo	Tipo de Aplicação
NTN-B	29,77%	Títulos Públicos
NTN-B - Venc.: 15/08/2050	26,80%	Títulos Públicos
NTN-B - Venc.: 15/05/2045	19,00%	Títulos Públicos
NTN-B - Venc.: 15/05/2019	10,47%	Títulos Públicos
NTN-B - Venc.: 15/05/2023	6,36%	Títulos Públicos
NTN-B - Venc.: 15/05/2055	1,72%	Títulos Públicos
NTN-B - Venc.: 15/05/2035	1,65%	Títulos Públicos
NTN-B - Venc.: 15/08/2026	1,45%	Títulos Públicos
Compras a termo a receber - MINISTÉRIO DA FAZENDA (00.394.460/0289-09)	0,81%	Compras a termo a receber
Outras Obrigações por compra a termo a pagar	0,81%	Obrigações por compra a termo a pagar
Operações Compromissadas - NTN-B - Venc.: 15/05/2035	0,79%	Operações Compromissadas
LFT - Venc.: 01/09/2021	0,17%	Títulos Públicos
LFT - Venc.: 01/03/2023	0,11%	Outras Aplicações
LFT - Venc.: 01/03/2021	0,04%	Títulos Públicos
LFT - Venc.: 01/03/2022	0,03%	Títulos Públicos
LFT - Venc.: 01/09/2018	0,01%	Títulos Públicos
LFT - Venc.: 01/09/2020	0,01%	Títulos Públicos
Operações Compromissadas - NTN-B Over	0,01%	Operações Compromissadas
Outros Valores a receber	0,00%	Valores a receber
LFT - Venc.: 01/03/2019	0,00%	Títulos Públicos
LFT	0,00%	Títulos Públicos
Outras Disponibilidades	0,00%	Disponibilidades
LFT - Venc.: 01/09/2023	0,00%	Títulos Públicos
Operações Compromissadas - LTN - Venc.: 01/07/2019	35,19%	Operações Compromissadas
LFT - Venc.: 01/03/2020		Títulos Públicos
Outros Valores a pagar	-14391,32%	Valores a pagar