

Características		Retorno (%)	Ano	12 meses	24 meses	36 meses	Início
Gestão: Itaú Unibanco	Público Alvo: Exclusivo (Previdenciário)	Fundo	3,07%	8,89%	20,76%	39,87%	79,99%
Administrador: Itaú Unibanco	Objetivo: Obter ganhos de capital.	% do CDI	145,46%	109,80%	91,68%	100,64%	112,09%
Taxa de Administração: 0,04% ao ano	Política de Investimentos: Investe os recursos, principalmente, em cotas de fundos que atuam em diversos mercados, sem o compromisso de concentração em fator de risco específico.	CDI	2,11%	8,10%	22,64%	39,62%	71,36%
Taxa de Administração (Máxima): Não possui		IPCA	0,92%	2,76%	6,96%	16,88%	35,52%
Classificação Anbima: Multimercados Livre		IPCA + 5%	2,58%	7,90%	17,92%	35,30%	74,12%
Início do Fundo: 11/03/2013		IMA-B	4,79%	10,93%	29,34%	51,67%	65,72%
		Poupança	1,56%	5,77%	14,30%	23,82%	42,22%

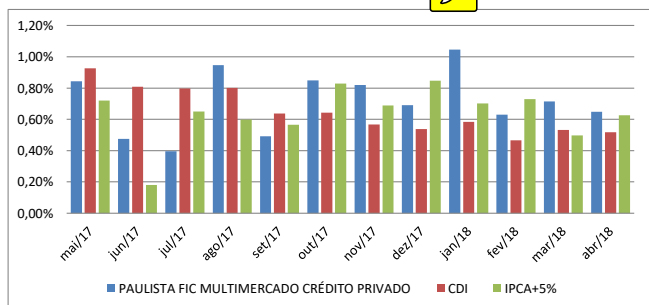
\* Cf. MP 567/12

Retorno Mensal (%)	abr/18	mar/18	fev/18	jan/18	dez/17	nov/17	out/17	set/17	ago/17	jul/17	jun/17	mai/17
Fundo	0,65%	0,72%	0,63%	1,05%	0,69%	0,82%	0,85%	0,49%	0,95%	0,40%	0,48%	0,84%
% do CDI	125,47%	135,85%	136,96%	181,03%	127,78%	143,86%	132,81%	76,56%	118,75%	50,00%	59,26%	90,32%
CDI	0,52%	0,53%	0,47%	0,58%	0,54%	0,57%	0,64%	0,64%	0,80%	0,80%	0,81%	0,93%
IPCA	0,22%	0,09%	0,32%	0,29%	0,44%	0,28%	0,42%	0,16%	0,19%	0,24%	-0,23%	0,31%
IPCA+5%	0,63%	0,50%	0,73%	0,70%	0,85%	0,69%	0,83%	0,57%	0,60%	0,65%	0,18%	0,72%
IMA-B	-0,14%	0,94%	0,55%	3,40%	0,83%	-0,76%	-0,38%	1,81%	1,34%	4,00%	0,16%	-1,19%
Poupança*	0,37%	0,39%	0,40%	0,40%	0,43%	0,43%	0,47%	0,50%	0,55%	0,56%	0,55%	0,58%

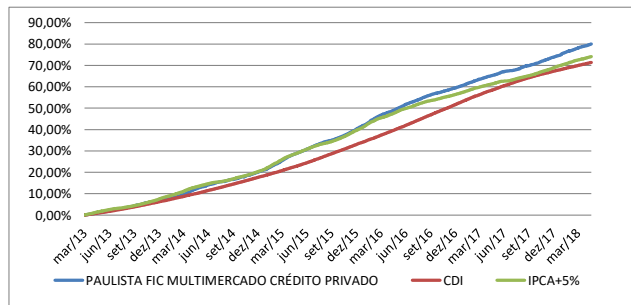
Risco x Retorno (12 meses)	Perda Máxima	VaR (21 du)	Retorno Máximo	Retorno Mínimo	Número de Vezes Acima do Benchmark	Cota	PL (R\$ mil)	PL Médio (R\$ mil)
Fundo	-0,14%	0,16%	1,05%	0,40%	8	1,799919	895.954	779.005
IPCA+5%	-	0,07%	0,85%	0,18%	-	-	-	-

Gráficos

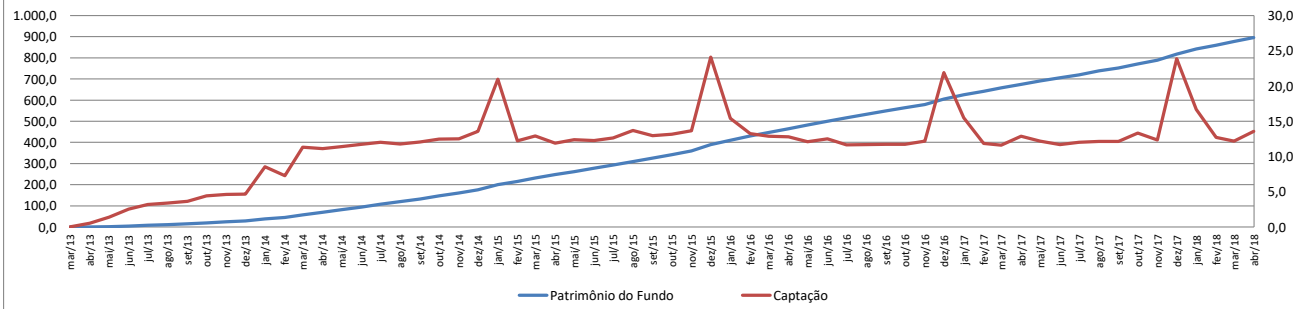
Retorno Mensal - Últimos 12 mes



Retorno Acumulado - Desde o In



Evolução do Patrimônio e Captação (em Milhões R\$)



Performance dos Fundos em Carteira	% PL	Mês		Ano		12 meses		Retorno Nominal em %   Retorno Relativo em % do CDI		Início	Início	12 meses
		Nominal	Relativo	Nominal	Relativo	Nominal	Relativo	Nominal	Relativo			
BELA CINTRA FI RENDA FIXA	55,57%	0,63%	121,80%	3,00%	142,16%	8,68%	107,10%	70,59%	113,01%	0,37%		R\$ 397.777.865,14
HADDOCK FI RENDA FIXA	44,15%	0,68%	131,98%	3,21%	151,78%	9,25%	114,14%	43,76%	106,02%	0,44%		R\$ 377.725.897,73
ITAÚ VERSO A FI RENDA FIXA REF. DI	0,28%	0,52%	100,14%	2,11%	100,02%	8,21%	101,35%	113,62%	99,53%	0,15%		R\$ 14.176.497.483,17

Composição da Carteira Individual - Ativos (%)

Nome do Ativo	Participação do Ativo	Tipo de Aplicação
NTN-B - Venc.: 15/08/2050	29,01%	Títulos Públicos
NTN-B	28,04%	Títulos Públicos
NTN-B - Venc.: 15/05/2045	21,79%	Títulos Públicos
NTN-B - Venc.: 15/05/2019	10,11%	Títulos Públicos
NTN-B - Venc.: 15/05/2023	6,13%	Títulos Públicos
Investimentos com peso menor de 3%	4,92%	-

Abril de 2018