

Fundação
de Previdência
Complementar
do Estado
de São Paulo

SP
PREV
COM

Qual o seu projeto de vida?

* * * * *

ACOMPANHE OS NÚMEROS DA SP-PREVCOM

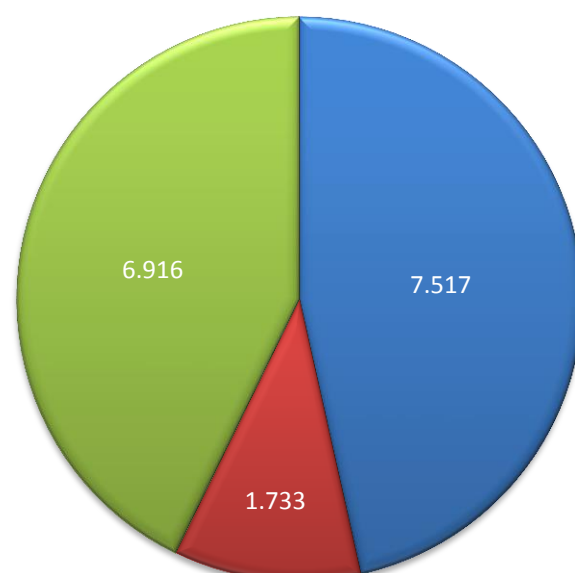
BASE: Fevereiro/2015

* * * * *

PARTICIPANTES*:

16.166

Participantes



■ Regime Geral

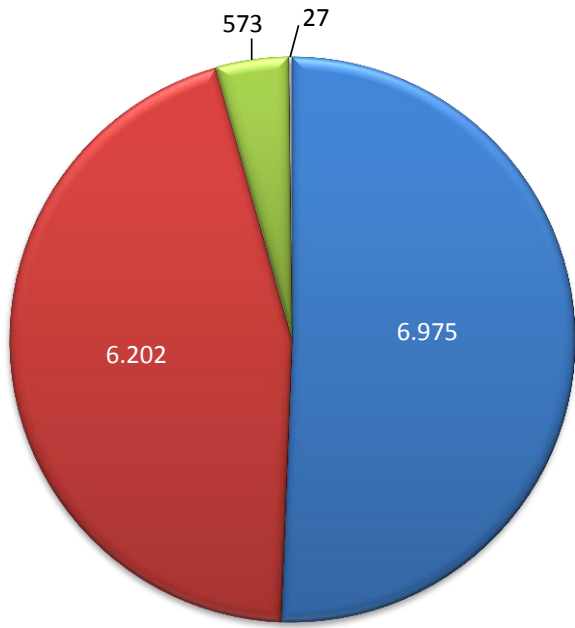
■ Regime Próprio

■ Regime Geral - Universidades

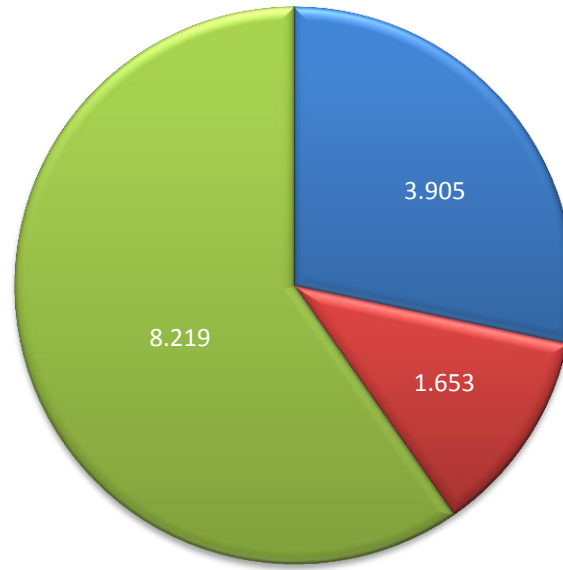
*Participantes com desconto em folha de pagamento

ARRECADADAÇÃO

NO MÊS: R\$ 13.777

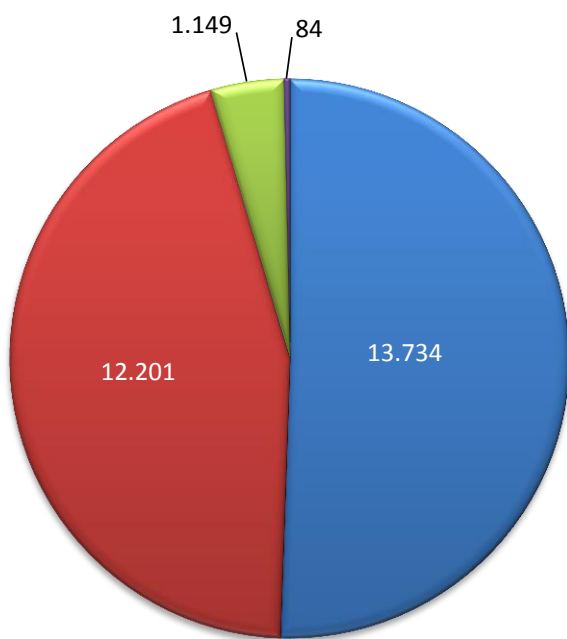


■ Participantes ■ Patrocinador
■ Benefício de Risco ■ Facultativa

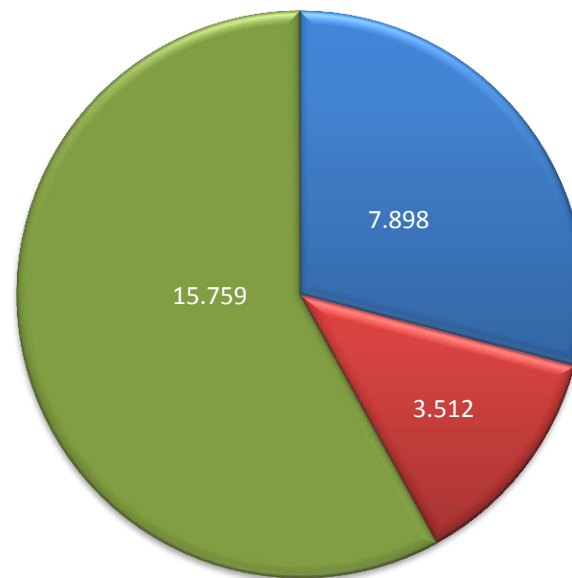


■ Regime Geral ■ Regime Próprio ■ Universidades

NO ANO: R\$ 27.168



■ Participantes ■ Patrocinador
■ Benefício de Risco ■ Facultativa

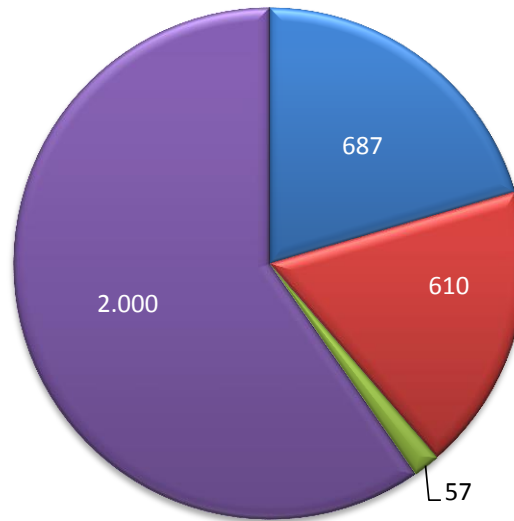
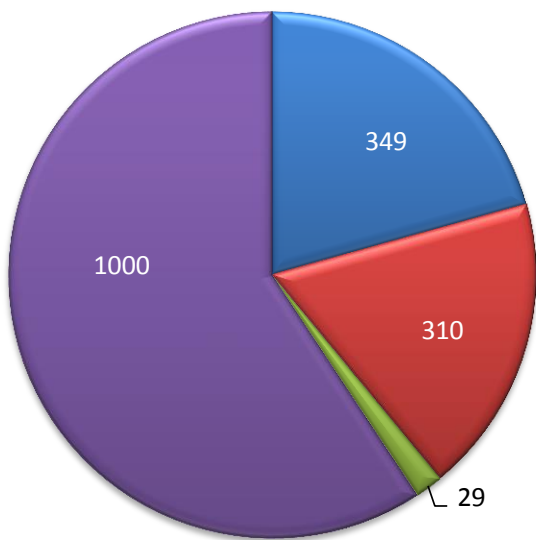


■ Regime Geral ■ Regime Próprio ■ Universidades

NO MÊS = R\$ 1.688

RECEITA ADMINISTRATIVA

ACUMULADO NO ANO = R\$ 3.354



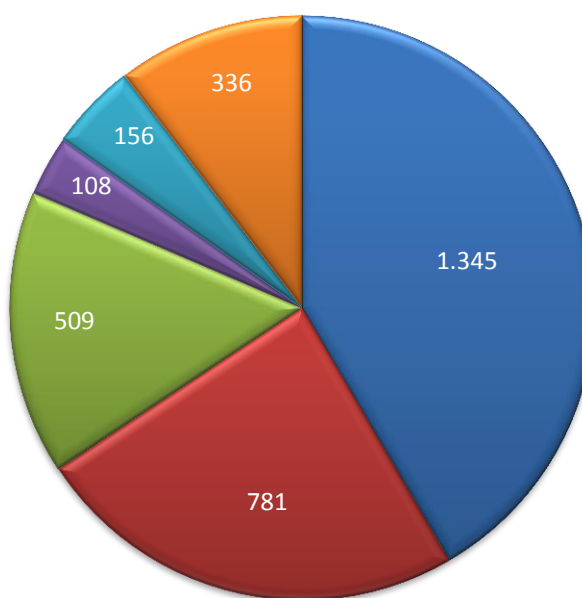
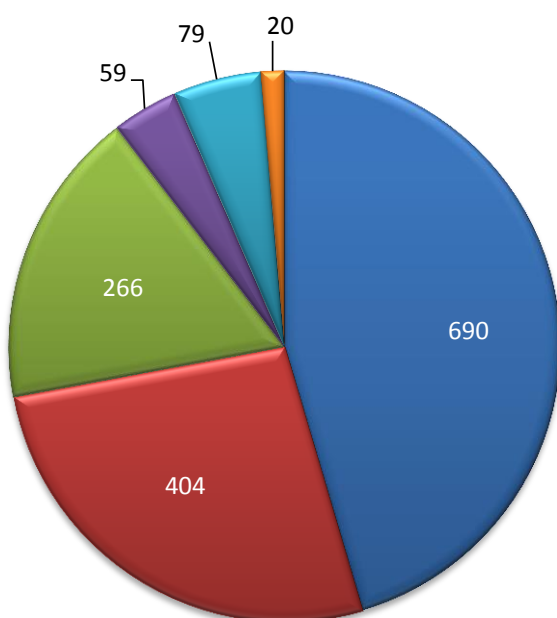
- Participante
- Patrocinadora
- Benefício de Risco
- Aporte Patrocinador
- Outros

- Participante
- Patrocinadora
- Benefício de Risco
- Aporte Patrocinador
- Outros

DESPESA ADMINISTRATIVA

NO MÊS = R\$ 1.518

ACUMULADO NO ANO = R\$ 3.235



- Pessoal e encargos
- Aluguel
- Serviços de terceiros
- Comunicação
- Tributos
- Outros

- Pessoal e encargos
- Aluguel
- Serviços de terceiros
- Comunicação
- Tributos
- Outros

RENTABILIDADE

PATRIMÔNIO FUNDO – R\$ 146.804.046,55

