

Características		Retorno (%)	Ano	12 meses	24 meses	36 meses	Início
Gestão: Itaú Unibanco	Público Alvo: Exclusivo (Previdenciário)	Fundo	10,05%	10,05%	19,93%	35,79%	92,17%
Administrador: Itaú Unibanco	Objetivo: Obter ganhos de capital.	% do CDI	156,49%	156,49%	117,33%	107,28%	117,28%
Taxa de Administração: 0,04% ao ano	Política de Investimentos: Investe os recursos,	CDI	6,42%	6,42%	16,98%	33,36%	78,59%
Taxa de Administração (Máxima): Não possui	principalmente, em cotas de fundos que atuam em	IPCA	3,75%	3,75%	6,80%	13,52%	39,31%
Classificação Anbima: Multimercados Livre	diversos mercados, sem o compromisso de concentração	IPCA + 5%	8,94%	8,94%	17,75%	31,41%	84,91%
Início do Fundo: 11/03/2013	em fator de risco específico.	IMA-B	13,06%	13,06%	27,52%	59,16%	78,80%
		Poupança	4,62%	4,62%	11,54%	20,81%	46,51%

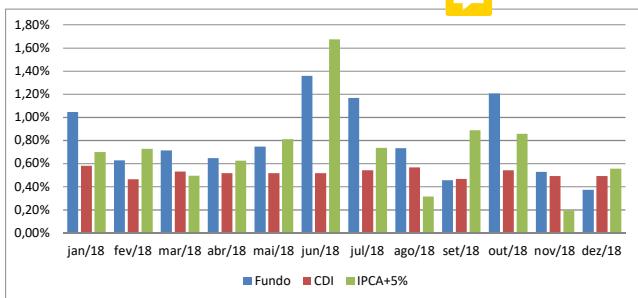
\* CI: MP 567/12

Retorno Mensal (%)	dez/18	nov/18	out/18	set/18	ago/18	jul/18	jun/18	mai/18	abr/18	mar/18	fev/18	jan/18
Fundo	0,37%	0,53%	1,21%	0,46%	0,73%	1,17%	1,36%	0,75%	0,65%	0,72%	0,63%	1,05%
% do CDI	75,95%	107,13%	222,49%	97,48%	129,39%	215,60%	262,83%	144,50%	125,47%	135,85%	136,96%	181,03%
CDI	0,49%	0,49%	0,54%	0,47%	0,57%	0,54%	0,52%	0,52%	0,52%	0,53%	0,47%	0,58%
IPCA	0,15%	-0,21%	0,45%	0,48%	-0,09%	0,33%	1,26%	0,40%	0,22%	0,09%	0,32%	0,29%
IPCA+5%	0,56%	0,20%	0,86%	0,89%	0,32%	0,74%	1,68%	0,81%	0,63%	0,50%	0,73%	0,70%
IMA-B	1,65%	0,90%	7,14%	-0,15%	-0,45%	2,32%	-0,32%	-3,16%	-0,14%	0,94%	0,55%	3,40%
Poupança *	0,37%	0,37%	0,37%	0,37%	0,37%	0,37%	0,37%	0,37%	0,37%	0,39%	0,40%	0,40%

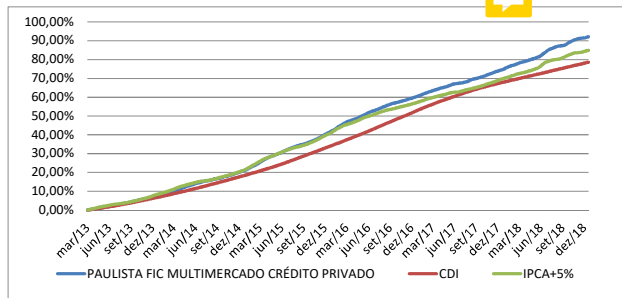
Risco x Retorno (12 meses)	Perda Máxima	VaR (21 du)	Retorno Máximo	Retorno Mínimo	Número de vezes Acima do Benchmark	Cota	PL (R\$ mil)	PL Médio (R\$ mil)
Fundo	-0,07%	0,20%	1,36%	0,37%	7	1,921706	1.080.469	942.999
IPCA+5%	-	0,13%	1,68%	0,20%	-	-	-	-

Gráficos

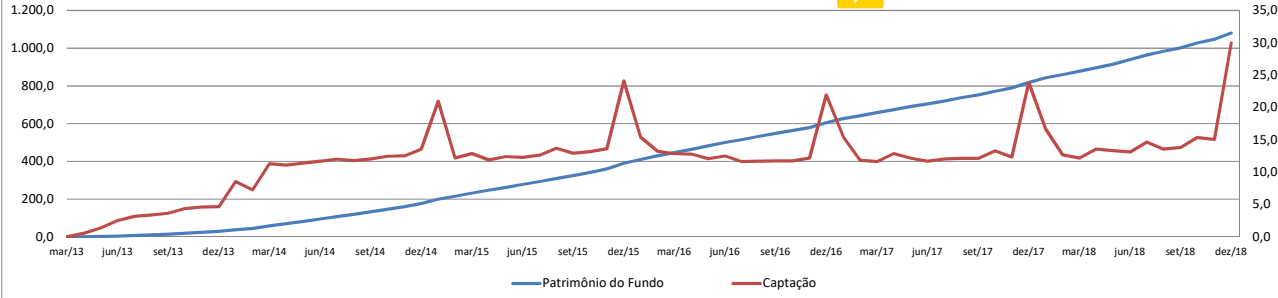
Retorno Mensal - Últimos 12 meses



Retorno Acumulado - Desde o Início



Evolução do Patrimônio e Captação (em Milhões R\$)



Composição da Carteira

Performance dos Fundos em Carteira	% PL	Mês		Ano		12 meses		Retorno Nominal em %		Retorno Relativo em % do CDI	
		Nominal	Relativo	Nominal	Relativo	Nominal	Relativo	Nominal	Relativo	Início	12 meses
BELA CINTRA FI RENDA FIXA	82,48%	0,34%	68,28%	9,94%	154,74%	9,94%	154,74%	82,07%	118,40%	0,38%	R\$ 633.488.022,18
ITAÚ VERSO A FI RENDA FIXA REF. DI	10,24%	0,49%	100,07%	6,42%	100,03%	6,42%	100,03%	122,64%	99,55%	0,15%	R\$ 19.049.922.625,85
ITAÚ HEDGE PLUS MULTIMERCADO FICFI	5,94%	1,30%	263,63%	15,77%	245,51%	15,77%	245,51%	122,62%	156,11%	4,99%	R\$ 380.413.979,56
IT NOW IBOVESPA FUNDO DE ÍNDICE	1,34%	-1,77%	-358,50%	15,29%	238,08%	15,29%	238,08%	-1,77%	-101,76%	1,41%	R\$ 3.804.501,00

Composição da Carteira Individual - Ativos (%)

Dezembro de 2018

Nome do Ativo	Participação do Ativo	Tipo de Aplicação
NTN-B - Venc.: 15/08/2050	26,76%	Títulos Públicos
NTN-B - Venc.: 15/05/2045	19,28%	Títulos Públicos
NTN-B	18,31%	Títulos Públicos
NTN-B - Venc.: 15/05/2019	8,50%	Títulos Públicos
LFT - Venc.: 01/03/2020	6,96%	Títulos Públicos
NTN-B - Venc.: 15/05/2023	5,15%	Títulos Públicos
Outros	15,04%	-