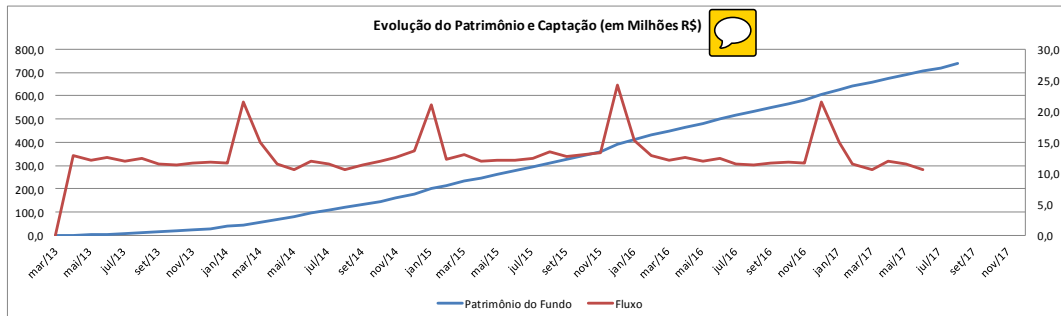
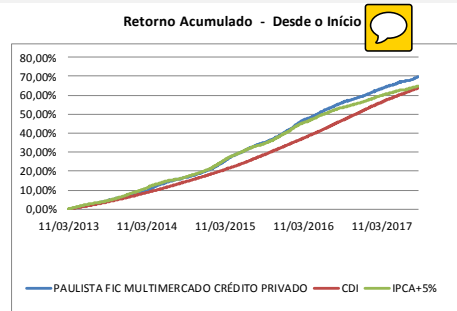
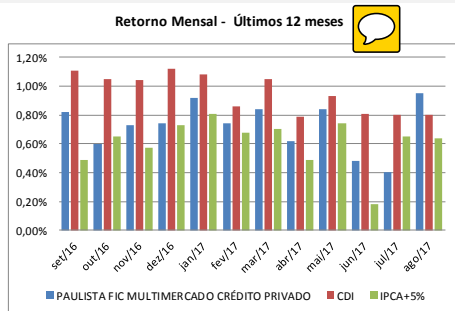


Características		Retorno (%)	Ano	12 meses	24 meses	36 meses	Início
Gestão: Itaú Unibanco	Público Alvo: Exclusivo previdenciário	Fundo	5,93%	9,08%	26,09%	45,71%	69,73%
Administrador: Itaú Unibanco	Objetivo: Obter ganhos de capital.	% do CDI	80,79%	74,98%	93,35%	104,65%	109,17%
Taxa de Administração: 0,04%	Política de Investimentos: Investe os seus recursos,	CDI	7,34%	12,11%	27,95%	43,68%	63,87%
Taxa de Administração (Máxima): Não possui	principalmente, em cotas de fundos que atuam em	IPCA	1,62%	2,48%	11,66%	22,29%	32,55%
Classificação Anbima: Multimercados Livre	diversos mercados, sem o compromisso de	IPCA + 5%	4,98%	7,60%	23,11%	41,56%	64,91%
Início do Fundo: 11/03/2013	concentração em fator de risco específico.	IMA-B	11,14%	15,68%	44,00%	49,03%	55,83%
		Poupança	4,69%	7,53%	16,55%	25,44%	37,95%

Retorno Mensal (%)	ago/17	jul/17	jun/17	mai/17	abr/17	mar/17	fev/17	jan/17	dez/16	nov/16	out/16	set/16
Fundo	0,95%	0,40%	0,48%	0,84%	0,62%	0,84%	0,74%	0,92%	0,74%	0,73%	0,60%	0,82%
% do CDI	118,75%	50,00%	59,26%	90,32%	78,48%	80,00%	86,05%	85,19%	66,07%	70,19%	57,14%	73,87%
CDI	0,80%	0,80%	0,81%	0,93%	0,79%	1,05%	0,86%	1,08%	1,12%	1,04%	1,05%	1,11%
IPCA	0,19%	0,24%	-0,23%	0,31%	0,14%	0,25%	0,33%	0,38%	0,30%	0,18%	0,26%	0,08%
IPCA+5%	0,64%	0,65%	0,18%	0,74%	0,49%	0,70%	0,68%	0,81%	0,73%	0,57%	0,65%	0,49%
IMA-B	1,34%	4,00%	0,16%	-1,19%	-0,32%	1,04%	3,85%	1,87%	2,91%	-1,22%	0,64%	1,57%
Poupança	0,55%	0,56%	0,55%	0,58%	0,50%	0,65%	0,53%	0,67%	0,69%	0,64%	0,66%	0,66%

Risco x Retorno (12 meses)	Perda Máxima	VaR	Retorno Máximo	Retorno Mínimo	Número de Vezes Acima do Benchmark	Cota	PL (R\$ mil)	PL Médio (R\$ mil)
Fundo	-0,09%	0,14%	0,95%	0,40%	9	1,697343	R\$ 737.921,92	R\$ 639.837,91
IPCA+5%	-	0,06%	0,79%	0,18%	-	-	-	-

Gráficos



Composição da Carteira

Performance dos Fundos em Carteira	% PL	Mês		Ano		12 meses		Retorno (%) / % do Benchmark - IPCA+5%			
		Nominal	Relativo	Nominal	Relativo	Nominal	Relativo	Início	Início	12 meses	
HADDOCK FI RENDA FIXA	50,39%	0,97%	121,57%	6,09%	83,01%	9,32%	77,00%	35,25%	100,43%	0,46%	R\$ 342.451.764,55
BELA CINTRA FI RENDA FIXA	49,19%	0,93%	116,00%	5,79%	78,94%	8,86%	73,21%	61,08%	110,34%	0,37%	R\$ 293.145.217,81
ITAÚ VERSO A FI RENDA FIXA REFERENCIADO D	0,43%	0,80%	100,30%	7,45%	101,43%	12,19%	100,71%	104,24%	99,47%	0,14%	R\$ 11.933.851.386,54

Composição da Carteira Individual - Ativos (%)

Nome do Ativo	Participação do Ativo	Tipo de Aplicação
NTN-B	33,03%	Títulos Públicos
NTN-B - Venc.: 15/08/2050	26,07%	Títulos Públicos
NTN-B - Venc.: 15/05/2045	15,99%	Títulos Públicos
NTN-B - Venc.: 15/05/2019	11,84%	Títulos Públicos
NTN-B - Venc.: 15/05/2023	7,18%	Títulos Públicos
NTN-B - Venc.: 15/05/2055	1,95%	Títulos Públicos
NTN-B - Venc.: 15/05/2035	1,92%	Títulos Públicos
NTN-B - Venc.: 15/08/2026	1,62%	Títulos Públicos
Operações Compromissadas - NTN-B Over	0,21%	Operações Compromissadas
LFT - Venc.: 01/09/2021	0,08%	Títulos Públicos
LFT - Venc.: 01/03/2023	0,04%	Títulos Públicos
Operações Compromissadas - NTN-B - Venc.: 15/05/2035	0,03%	Operações Compromissadas
LFT	0,03%	Títulos Públicos
LFT - Venc.: 01/03/2021	0,02%	Títulos Públicos
LFT - Venc.: 01/03/2022	0,01%	Títulos Públicos
LFT - Venc.: 01/09/2018	0,01%	Títulos Públicos
LFT - Venc.: 01/09/2020	0,00%	Títulos Públicos
Outros Valores a receber	0,00%	Valores a receber
Outras Disponibilidades	0,00%	Disponibilidades
Operações Compromissadas - NTN-B - Venc.: 15/08/2030	0,00%	Operações Compromissadas
LFT - Venc.: 01/03/2019	0,00%	Títulos Públicos
LFT - Venc.: 01/03/2020	0,00%	Títulos Públicos
Operações Compromissadas - LTN - Venc.: 01/07/2018	0,00%	Operações Compromissadas
LFT - Venc.: 01/09/2022	0,00%	Títulos Públicos
Outros Valores a pagar	-0,02%	Valores a pagar