

Características		Retorno (%)	Ano	12 meses	24 meses	36 meses	Início
Gestão: Itaú Unibanco	Público Alvo: Exclusivo (Previdenciário)	Fundo	7,27%	10,36%	20,32%	39,10%	87,32%
Administrador: Itaú Unibanco	Objetivo: Obter ganhos de capital.	% do CDI	168,24%	151,61%	103,15%	106,79%	116,32%
Taxa de Administração: 0,04% ao ano	Política de Investimentos: Investe os recursos, principalmente, em cotas de fundos que atuam em diversos mercados, sem o compromisso de concentração em fator de risco específico.	CDI	4,32%	6,83%	19,70%	36,62%	75,07%
Taxa de Administração (Máxima): Não possui		IPCA	2,85%	4,19%	6,75%	16,33%	38,11%
Classificação Anbima: Multimercados Livre		IPCA + 5%	6,25%	9,40%	17,69%	34,67%	80,36%
Início do Fundo: 11/03/2013		IMA-B	3,04%	4,57%	20,76%	51,57%	62,95%
		Poupança	3,08%	4,98%	12,84%	22,31%	44,35%

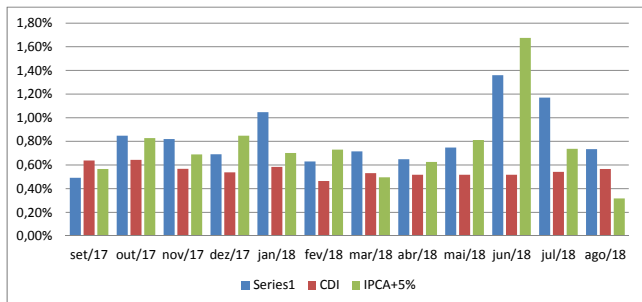
* CI: MP 567/12

Retorno Mensal (%)	ago/18	jul/18	jun/18	mai/18	abr/18	mar/18	fev/18	jan/18	dez/17	nov/17	out/17	set/17
Fundo	0,73%	1,17%	1,36%	0,75%	0,65%	0,72%	0,63%	1,05%	0,69%	0,82%	0,85%	0,49%
% do CDI	129,39%	215,60%	262,83%	144,50%	125,47%	135,85%	136,96%	181,03%	127,78%	143,86%	132,81%	76,56%
CDI	0,57%	0,54%	0,52%	0,52%	0,52%	0,53%	0,47%	0,58%	0,54%	0,57%	0,64%	0,64%
IPCA	-0,09%	0,33%	1,26%	0,40%	0,22%	0,09%	0,32%	0,29%	0,44%	0,28%	0,42%	0,16%
IPCA+5%	0,32%	0,74%	1,68%	0,81%	0,63%	0,50%	0,73%	0,70%	0,85%	0,69%	0,83%	0,57%
IMA-B	-0,45%	2,32%	-0,32%	-3,16%	-0,14%	0,94%	0,55%	3,40%	0,83%	-0,76%	-0,38%	1,81%
Poupança *	0,37%	0,37%	0,37%	0,37%	0,37%	0,39%	0,40%	0,40%	0,43%	0,43%	0,47%	0,50%

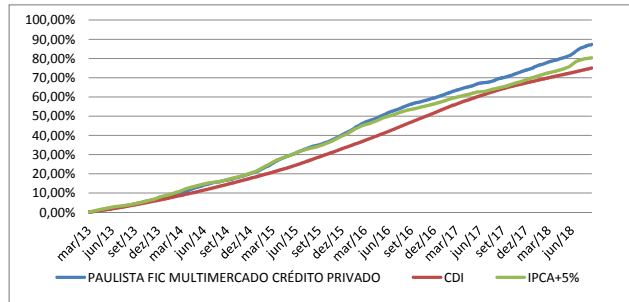
Risco x Retorno (12 meses)	Perda Máxima	VaR (21 du)	Retorno Máximo	Retorno Mínimo	Número de Vezes Acima do Benchmark	Cota	PL (R\$ mil)	PL Médio (R\$ mil)
Fundo	-0,10%	0,18%	1,36%	0,49%	6	1,873176	984.187	860.727
IPCA+5%	-	0,12%	1,68%	0,50%	-	-	-	-

Gráficos

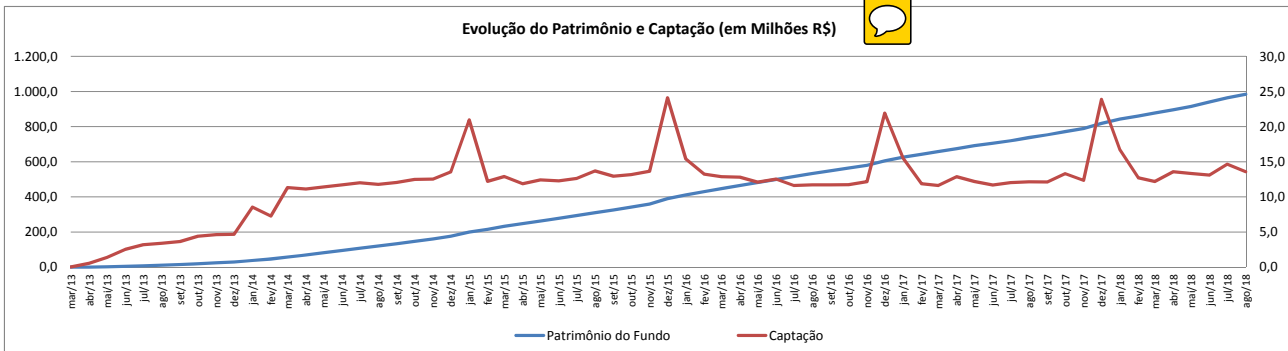
Retorno Mensal - Últimos 12 meses



Retorno Acumulado - Desde o Início



Evolução do Patrimônio e Captação (em Milhões R\$)



Performance dos Fundos em Carteira	Nome	% PL	Mês		Ano		12 meses		Retorno Nominal em % Retorno Relativo em % do CDI		12 meses PL Médio	
			Nominal	Relativo	Nominal	Relativo	Nominal	Relativo	Início	Início		Volatilidade
BELA CINTRA FI RENDA FIXA		89,37%	0,69%	127,51%	7,18%	166,06%	10,19%	149,12%	77,49%	117,47%	0,38%	R\$ 473.043.958,32
ITAÚ HEDGE PLUS MULTIMERCADO FICFI		6,30%	1,20%	220,92%	11,85%	274,31%	17,39%	254,49%	115,09%	153,42%	5,06%	R\$ 286.536.016,26
ITAÚ VERSO A FI RENDA FIXA REF. DI		4,34%	0,57%	104,83%	4,32%	99,97%	6,85%	100,32%	118,24%	99,54%	0,15%	R\$ 16.030.283.118,20

Composição da Carteira Individual - Ativos (%) Agosto de 2018

Nome do Ativo	Participação do Ativo	Tipo de Aplicação
NTN-B - Venc.: 15/08/2050	28,66%	Títulos Públicos
NTN-B - Venc.: 15/05/2045	21,24%	Títulos Públicos
NTN-B	19,59%	Títulos Públicos
NTN-B - Venc.: 15/05/2019	9,34%	Títulos Públicos
ITAÚ HEDGE PLUS MULTIMERCADO FICFI	6,30%	Títulos Públicos
NTN-B - Venc.: 15/05/2023	5,66%	Títulos Públicos
LTN - Venc.: 15/05/2023	3,05%	Títulos Públicos
Investimentos com peso menor de 3%	6,16%	-